



\*Fotos con fines ilustrativos

# ALL-NEW MAZDA BT-50







## ESPECIFICACIONES

### EQUIPADO - Mecánico -

### EQUIPADO - Automático -

### FULL - Mecánico -

### FULL - Plus -

	EQUIPADO - Mecánico -	EQUIPADO - Automático -	FULL - Mecánico -	FULL - Plus -
 <b>Motor</b>	1.9L Turboalimentado con Intercooler / Riel común	1.9L Turboalimentado con Intercooler / Riel común	3.0L Turboalimentado con Intercooler / Riel común	3.0L Turboalimentado con Intercooler / Riel común
 <b>Caballaje</b>	150 HP	150 HP	190 HP	190 HP
 <b>Torque</b>	350Nm (1,800-2,600 Rpm)	350Nm (1,800-2,600 Rpm)	450Nm (1,600 - 2,600 Rpm)	450Nm (1,600 - 2,600 Rpm)
 <b>Tracción</b>	4x4	4x4	4x4	4x4
 <b>Combustible</b>	Diesel	Diesel	Diesel	Diesel
 <b>Transmisión</b>	Mecánica 6 velocidades	Automática Tiptronic 6 velocidades	Mecánica 6 velocidades	Automática Tiptronic 6 velocidades

SEGURIDAD	EQUIPADO - Mecánico -	EQUIPADO - Automático -	FULL - Mecánico -	FULL - Plus -
Bolsas de aire	2	2	2	7
Sistema de frenos ABS en las 4 ruedas	●	●	●	●
Distribución electrónica de fuerza de frenado EBD	●	●	●	●
Frenos delanteros de disco y traseros de tambor	●	●	●	●
Control de Estabilidad Dinámica (DSC)	●	●	●	●
Sistema anti-robo de motor — Inmovilizador	●	●	●	●
Mando a distancia	●	●	●	●
Arranque de motor remoto				●
Chasis tipo escalera	●	●	●	●
Sistema Triple H para protección del habitáculo	●	●	●	●

EXTERIOR	EQUIPADO - Mecánico -	EQUIPADO - Automático -	FULL - Mecánico -	FULL - Plus -
Sensor de lluvia	●	●	●	●
Sensor de luz	●	●	●	●
Luz de freno posterior	●	●	●	●
Bloqueo diferencial	●	●	●	●
Estribos	●	●	●	●
Rieles de techo	●	●	●	●
Aros	Aluminio 255/65 R17	Aluminio 255/65 R17	Aluminio 265/60 R18	Aluminio 265/60 R18
Retrovisores cromados	●	●	●	●
Manecillas cromadas	●	●	●	●
Parrilla	Negra	Negra	Plateada	Plateada
Sensores de parqueo	Traseros	Traseros	Delanteros y traseros	Delanteros y traseros
Neblineras	●	●	●	●
Duraliner	●	●	●	●
Luces	LED Manual	LED Manual	LED Manual	LED Manual
Espejos retrovisores eléctricos abatibles	●	●	●	●

# INTERIOR

## EQUIPADO - Mecánico -


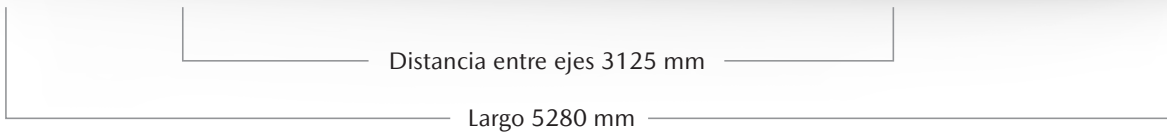
## EQUIPADO - Automático -

## FULL - Mecánico -

## FULL - Plus -

Descargador	<input checked="" type="checkbox"/>	<input checked="" type="checkbox"/>	<input checked="" type="checkbox"/>	<input checked="" type="checkbox"/>
Cámara de retroceso	<input checked="" type="checkbox"/>	<input checked="" type="checkbox"/>	<input checked="" type="checkbox"/>	<input checked="" type="checkbox"/>
Control de velocidad crucero	<input checked="" type="checkbox"/>	<input checked="" type="checkbox"/>	<input checked="" type="checkbox"/>	<input checked="" type="checkbox"/>
Equipo de sonido de fábrica	<input checked="" type="checkbox"/>	<input checked="" type="checkbox"/>	<input checked="" type="checkbox"/>	<input checked="" type="checkbox"/>
Pantalla touch	7"	7"	9"	9"
DVD Player	<input checked="" type="checkbox"/>	<input checked="" type="checkbox"/>	<input checked="" type="checkbox"/>	<input checked="" type="checkbox"/>
Bluetooth	<input checked="" type="checkbox"/>	<input checked="" type="checkbox"/>	<input checked="" type="checkbox"/>	<input checked="" type="checkbox"/>
Auxiliar y USB	<input checked="" type="checkbox"/>	<input checked="" type="checkbox"/>	<input type="checkbox"/>	<input checked="" type="checkbox"/>
Bocinas	4	4	6	8
Tapicería	Tela	Tela	Tela	Cuero
Controles de audio en el timón	<input checked="" type="checkbox"/>	<input checked="" type="checkbox"/>	<input checked="" type="checkbox"/>	<input checked="" type="checkbox"/>
Timón con recubrimiento de cuero	<input type="checkbox"/>	<input type="checkbox"/>	<input checked="" type="checkbox"/>	<input checked="" type="checkbox"/>
Palanca de cambios con recubrimiento de cuero	<input type="checkbox"/>	<input type="checkbox"/>	<input checked="" type="checkbox"/>	<input checked="" type="checkbox"/>
Aire acondicionado climatizado bizona	<input type="checkbox"/>	<input type="checkbox"/>	<input checked="" type="checkbox"/>	<input checked="" type="checkbox"/>
Aire acondicionado manual	<input checked="" type="checkbox"/>	<input checked="" type="checkbox"/>	<input type="checkbox"/>	<input type="checkbox"/>
Ducto de ventilación trasera	<input checked="" type="checkbox"/>	<input checked="" type="checkbox"/>	<input checked="" type="checkbox"/>	<input checked="" type="checkbox"/>
Vidrios eléctricos delanteros y traseros	<input checked="" type="checkbox"/>	<input checked="" type="checkbox"/>	<input checked="" type="checkbox"/>	<input checked="" type="checkbox"/>
Filtro de aire con supresión de polen	<input checked="" type="checkbox"/>	<input checked="" type="checkbox"/>	<input checked="" type="checkbox"/>	<input checked="" type="checkbox"/>
Luz de techo	<input checked="" type="checkbox"/>	<input checked="" type="checkbox"/>	<input checked="" type="checkbox"/>	<input checked="" type="checkbox"/>
Cerradura central con control a distancia	<input checked="" type="checkbox"/>	<input checked="" type="checkbox"/>	<input checked="" type="checkbox"/>	<input checked="" type="checkbox"/>
Arranque con llave y chip	<input checked="" type="checkbox"/>	<input checked="" type="checkbox"/>	<input checked="" type="checkbox"/>	<input checked="" type="checkbox"/>
Cubierta de motor	<input checked="" type="checkbox"/>	<input checked="" type="checkbox"/>	<input checked="" type="checkbox"/>	<input checked="" type="checkbox"/>
Tapasol con espejo retrovisor	Piloto y pasajero	Piloto y pasajero	Piloto y pasajero	Piloto y pasajero
Espejo retrovisor interno con atenuación automática	<input type="checkbox"/>	<input type="checkbox"/>	<input checked="" type="checkbox"/>	<input checked="" type="checkbox"/>
Capacidad de carga	1 Tonelada	1 Tonelada	1 Tonelada	1 Tonelada
Capacidad	5 pasajeros	5 pasajeros	5 pasajeros	5 pasajeros

# DIMENSIONES



## NOTAS

---

---

---

---


---




---

---

---

PBX: 6670-9500

 Majadas, Zona 11 • Zona 9 (inicio de la Reforma)  
Carretera a El Salvador • Xela • Zacapa • San Marcos

  Mazda guatemala  
 [mazdaguatemala.com](http://mazdaguatemala.com)



HAZ TU CITA HOY PARA TU TEST DRIVE





MAZDA



\*Fotos con fines ilustrativos

# ALL-NEW MAZDA BT-50

## ESPECIFICACIONES

### DOBLE CABINA

- Semiequipado -

### CABINA SENCILLA

- Semiequipado -



Motor

1.9L Turboalimentado  
con Intercooler / Riel Común

1.9L Turboalimentado  
con Intercooler / Riel Común



Caballaje

150 HP

150 HP



Torque

350Nm  
(1,800 - 2,600 Rpm)

350Nm  
(1,800 - 2,600 Rpm)



Tracción

4x4

4x4



Combustible

Diesel

Diesel



Transmisión

Mecánica  
6 velocidades

Mecánica  
6 velocidades

## SEGURIDAD

## DOBLE CABINA

- Semiequipado -

## CABINA SENCILLA

- Semiequipado -

Bolsas de aire	2	2
Sistema de frenos ABS en las 4 ruedas	●	●
Distribución electrónica de fuerza de frenado EBD	●	●
Frenos delanteros de disco y traseros de tambor	●	●
Control de Estabilidad Dinámica (DSC)	●	●
Sistema anti-robo de motor — Inmovilizador	●	●
Mando a distancia	●	●
Sistema de alarma contra robo	●	●
Chasis tipo escalera	●	●
Sistema Triple H para protección del habitáculo	●	●

## EXTERIOR

## Doble cabina

- semiequipado -

## Cabina sencilla

- semiequipado -

Luz de freno posterior	●	●
Aros	Hierro	Hierro
RIN	255/65 R17	255/70 R16
Llanta de repuesto	Hierro	Hierro
Parrilla	Negra	Negra
Luces	LED Manual	LED
Luz de día	●	●
Tracción en las 4 ruedas (4x4)	●	●
Retrovisores exteriores eléctricos con pivevías	●	●
Espejos retrovisores eléctricos abatibles	●	●
Duraliner	●	●
Palanca de trabajo con ganchos	●	●
Ganchos	Interiores	Exteriores

# INTERIOR

## DOBLE CABINA

- Semiequipado -

## CABINA SENCILLA

- Semiequipado -

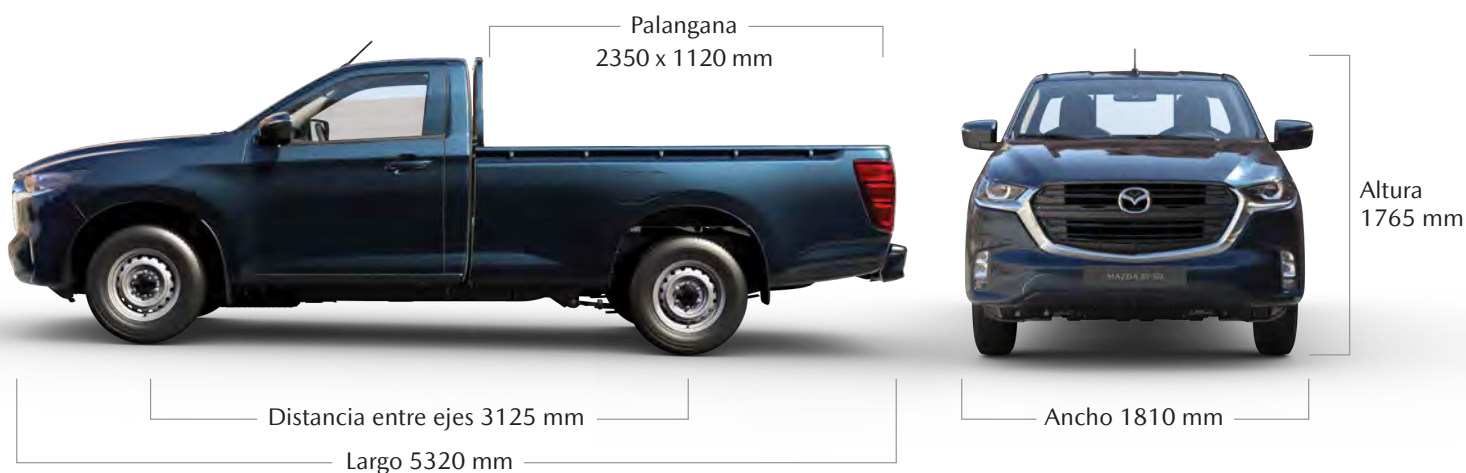
Descargador	<input checked="" type="checkbox"/>	<input type="checkbox"/>
Cámara de retroceso	<input checked="" type="checkbox"/>	<input type="checkbox"/>
Control de velocidad crucero	<input type="checkbox"/>	<input type="checkbox"/>
Equipo de sonido de fábrica	<input checked="" type="checkbox"/>	<input checked="" type="checkbox"/>
Pantalla touch	7"	<input type="checkbox"/>
DVD Player	<input checked="" type="checkbox"/>	<input type="checkbox"/>
Bluetooth	<input checked="" type="checkbox"/>	<input type="checkbox"/>
Auxiliar y USB	<input checked="" type="checkbox"/>	<input checked="" type="checkbox"/>
Bocinas	4	2
Tapicería	Tela	Tela
Timón telescópico con profundidad y altura	<input checked="" type="checkbox"/>	<input checked="" type="checkbox"/>
Control de audio en el timón	<input type="checkbox"/>	<input checked="" type="checkbox"/>
Aire acondicionado manual	<input checked="" type="checkbox"/>	<input checked="" type="checkbox"/>
Filtro de aire con supresión de polen	<input checked="" type="checkbox"/>	<input checked="" type="checkbox"/>
Vidrios eléctricos delanteros	<input checked="" type="checkbox"/>	<input type="checkbox"/>
Vidrios eléctricos traseros	<input checked="" type="checkbox"/>	<input type="checkbox"/>
Cerradura central con control a distancia	<input checked="" type="checkbox"/>	<input type="checkbox"/>
Arranque con llave y chip	<input checked="" type="checkbox"/>	<input checked="" type="checkbox"/>
Luz de techo	<input checked="" type="checkbox"/>	<input checked="" type="checkbox"/>
Tapasol con espejo retrovisor	Pasajero	<input type="checkbox"/>
Porta lentes	<input checked="" type="checkbox"/>	<input type="checkbox"/>
Porta vasos delanteros y traseros	<input checked="" type="checkbox"/>	<input checked="" type="checkbox"/>
Cubierta de motor	<input checked="" type="checkbox"/>	<input type="checkbox"/>
Apoyacabezas ajustable	<input checked="" type="checkbox"/>	<input checked="" type="checkbox"/>
Capacidad de Carga	1 Tonelada	1 Tonelada
Capacidad	5 pasajeros	5 pasajeros

# DIMENSIONES

## DOBLE CABINA - semiequipado -



## CABINA SENCILLA - semiequipado -



## NOTAS

---

---

---

---


---




---

---

---

PBX: 6670-9500

 Majadas, Zona 11 • Zona 9 (inicio de la Reforma)  
Carretera a El Salvador • Xela • Zacapa • San Marcos

  Mazda guatemala  
 [mazdaguatemala.com](http://mazdaguatemala.com)



HAZ TU CITA HOY PARA TU TEST DRIVE